





シャント造設術を受けられる

様へ

月日	入院日・手術日 / ()			1日目 / ()	退院日 / ()
	手術前	手術中	手術後		
食事	たんぱく制限食 		たんぱく制限食	→	
安静度	制限はありません 車いすで手術室へ向かいます	手術台に仰向けになります	終了後は車椅子で病室に戻ります その後は歩行できますが、 トイレ・洗面以外は安静にお過ごしく下さい	制限はありません	→
清潔	入浴できます 			看護師が体を拭きます	→
点滴 内服	シャントを作る 反対の腕より点滴をします 普段飲んでいる内服薬の 確認をします	→	点滴は手術が終了したら 抜きます 		
治療処置			シャント側の腕を曲げない ようシーネ(添え木)で固定 します	回診時シーネを外し状態を 確認します 夜のみシーネで固定する 場合があります	
検査	採血・胸のレントゲンが あります				
説明 指導	・看護師より日程の説明を します ・手術衣に着替えます ・時計・指輪・眼鏡・入れば などを外します ・貴重品は家族に預けて 下さい	痛みが我慢できない時は、 痛み止めを使いますので お話しください	シャント管理について 看護師より説明があります 		・次回外来受診の予約票を お渡しします(抜糸します) ・また普段通院されてる 病院で抜糸することもありま す ・抜糸までシャワー浴にして ください

状態により、内容が変更する場合がありますのでご了承ください。不明な点、ご心配な点がございましたら、いつでもお聞きください。

市立病院3階北病棟

