



































带状疱疹の治療を受ける患者様へ

経過	入院当日	入院2日目	入院3日目～入院6日目	退院日
日付	月 日	月 日	月 日 ~ 月 日	月 日
治療・処置	<ul style="list-style-type: none"> 持参したお薬の確認をします 中止する薬の確認をし、回収します 抗ウイルス薬の点滴をします。患者さんにより点滴の回数異なります。24時間の持続点滴が必要となる場合もあります。 内服による治療を行うこともあります 痛みの程度により、麻酔科医を受診することもあります。痛みが強い時は教えてください。 処方された軟膏を患部塗り、ガーゼで保護します  	<ul style="list-style-type: none"> 抗ウイルス薬の点滴をします 内服による治療を行うこともあります 患部に処方された軟膏を塗り、ガーゼで保護します   	  	<ul style="list-style-type: none"> 抗ウイルス薬の点滴が終了となります 回診の際に最終的に退院が決定します   
食事	()食 病気をもちの方は治療食です 食物アレルギーある方は教えてください			
検温	検温 			
安静度	病室内でお部屋で過ごして下さい。 感染の面から病室から出ることはできません。		病室内 	 病室内・診察後に病棟内へ
清潔	清拭・シャワー 安静の制限がある場合はタオルでの清拭となります 熱いタオルをお持ちしますので拭いてください	 清拭・シャワー	 清拭・シャワー	シャワー・入浴 発疹の所は強く擦らないで下さい 
排泄	安静度の制限がある場合は室内で排泄となります			
ご説明や指導	<ul style="list-style-type: none"> 医師が治療の説明をします 看護師が処置の説明をします 薬剤師から服薬指導があります  	 	<ul style="list-style-type: none"> 看護師から退院後の処置方法の説明があります 退院後の処置のために、特殊なガーゼを病院の売店で購入して頂く場合もあります  	<ul style="list-style-type: none"> 医師からの退院説明があります 薬剤師より処方薬の説明があります ・次回受診日の確認( /)